

GUIDE BOOK



< 마플샵 셀러 신청

크리에이터를
위한
마플샵을
만나봐 🖐️

나만의 브랜드를 만들 수 있다고?
굿즈를 만들어서 판매 할 수 있다고?

이런 상품도 직접 만들지 않아도
내가 디자인한 굿즈를
판매할 수 있습니다.

크리에이터, 인플루언서, 아티스트
맞은 당신을 위해

상품제작, 배송, CS, 광고관리까지
크-두가 더 즐겁게 도와드립니다.

마플샵 셀러 신청하기 🖐️

CONGRATULATIONS! & WELCOME TO MARPPLESHOP

MARPPLE 

마플샵 셀러로 선정된 여러분, 환영합니다!

마플샵은 누구나 손쉽게 굿즈를 판매할 수 있는 커머스입니다.

셀러스튜디오에서 자신의 콘텐츠로 굿즈를 만들어 주세요.

생산, 배송, CS 등의 모든 과정은 마플샵이 대신하니,

비용, 재고에 관한 걱정은 하지 마세요 :)

여러분은 재미있고 멋진 콘텐츠에만 집중하세요. 😎

01 셀러스튜디오

셀러스튜디오란?
둘러보기
샵 디자인

02 상품판매

상품 카탈로그
상품 만들기
판매가격 설정
스토리텔링
이미지 포맷
이미지 파일 만들기
디지털굿즈용 이미지 파일
상품 수정하기
샘플 구매
유튜브에서 판매

03 수익 및 정산 가이드

판매 수익
수수료 및 정산
추가 판매 수익

04 기타

저작권
제작기간 및 출고
FAQ

05 CONTACT

셀러스튜디오

셀러스튜디오란?

- 셀러스튜디오는 마플샵 셀러의 관리자 페이지입니다.

굿즈를 판매하는데 필요한 모든 업무를 도와줍니다.

셀러스튜디오에서 상품을 만들어 판매하고 수익을 정산받아보세요.

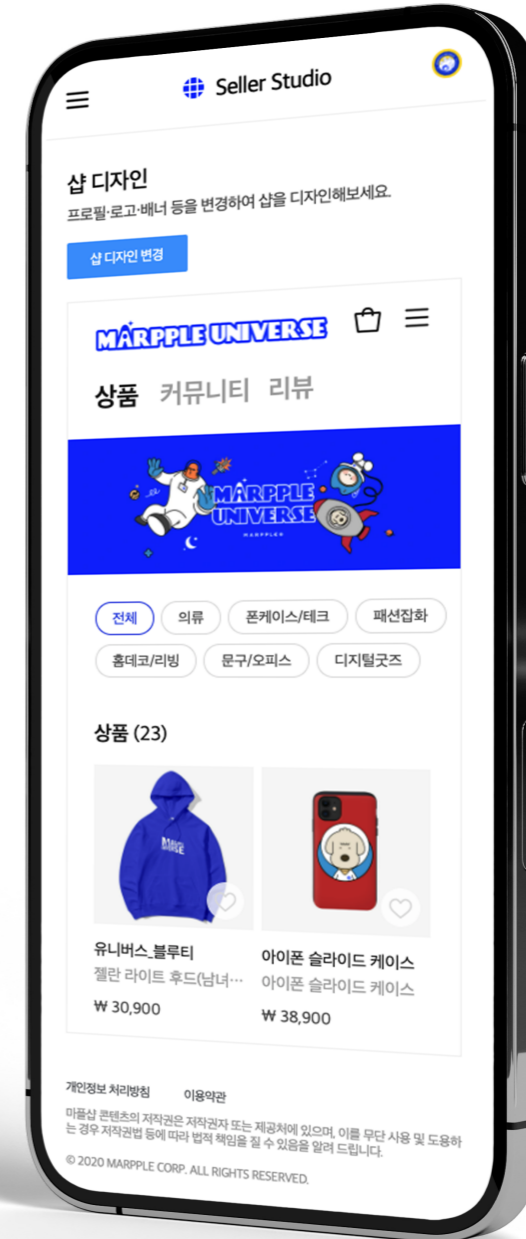
※ 마플샵 셀러 신청 시 받은 이메일의 링크를 통해 **셀러스튜디오**에 연동을 하실 수 있습니다. (회원 가입 혹은 로그인 필요)

※ 샵 URL은 셀러 신청 시 기입한 내용대로 설정되며 향후 셀러스튜디오에서 변경하실 수 있습니다.

※ 셀러스튜디오와 연동이 된 후에는 마플샵 홈페이지 혹은 마플샵 로그인을 통해 셀러스튜디오에 접속하실 수 있습니다.

※ 셀러 신청 후 셀러스튜디오에서 상품을 만들면 평일 영업일 기준 2~5일 이내에 판매 승인 여부를 안내드리고 있습니다.

판매 승인은 최초 1회에 한해 진행됩니다.



둘러보기

샵 디자인	프로필 로고, 배너 등을 변경하여 샵을 꾸밀 수 있습니다.
상품 만들기	상품을 만들거나 판매 정보를 수정할 수 있습니다.
상품 정렬	진열된 상품들의 순서를 바꿀 수 있습니다.
주문 내역	판매된 상품의 주문 수 및 판매 수익을 확인할 수 있습니다.
정산	<p>정산 내역 수익에 대한 정산 내역을 확인할 수 있습니다.</p> <p>출금 신청 한 달간 발생한 판매 수익을 출금할 수 있습니다.</p> <p>계좌 정보 등록 개인 및 사업자 관련 서류 및 계좌 정보를 입력할 수 있습니다.</p>
통계	누적 판매 수량, 수익, 순위 등을 확인할 수 있습니다.
계정정보	이메일, 비밀번호, 이름, 마플샵 URL 등의 계정 정보를 설정할 수 있습니다.
신고 접수	저작권 침해, 위조 상품 판매 등 내 샵에 대한 신고 내용을 확인할 수 있습니다.
1:1 문의	마플샵 파트너 담당자와 1:1 상담할 수 있습니다.
친구 초대하기	초대 링크를 생성하거나 이메일로 친구를 초대할 수 있습니다.
셀러 팁	마플샵 셀러로 활동하는데 필요한 간단한 TIP을 확인할 수 있습니다.
FAQ	마플샵 셀러에게 필요한 자세한 정보를 확인할 수 있습니다.
내 샵	내 샵으로 연결됩니다.
유튜브에서 판매	마플샵에서 판매 중인 상품을 유튜브 채널에 노출시킬 수 있습니다.
마플샵 셀러 가이드	마플샵 운영 방법과 도움이 되는 정보를 확인할 수 있습니다.

The image shows a mobile application interface for 'Seller Studio'. The main content area displays the '샵 디자인' (Shop Design) section, which includes a header with the app name and a hamburger menu icon. Below the header, there's a sub-header '샵 디자인' and a description: '프로필·로고·배너 등을 변경하여 샵을 디자인해보세요.' (Design your shop by changing profile, logo, banner, etc.). A blue button labeled '샵 디자인 변경' (Change Shop Design) is visible. The main content area shows a preview of a shop named 'MARPPLE UNIVERSE' with a banner image and a list of products. The products listed are '유니버스 블루티 젤란 라이트 후드(남녀...)' (Universe Blue Tee Gelan Light Hoodie) for ₩ 30,900 and '아이폰 슬라이드 케이스' (iPhone Slide Case) for ₩ 38,900. On the right side, a sidebar menu is open, listing various app features: '샵 디자인', '상품 만들기', '상품 정렬', '주문 내역', '정산', '정산 내역', '출금신청', '계좌 정보 등록', '통계', '유튜브에서 판매', '신고 접수', '1:1 문의', '마플샵 셀러 가이드', '셀러 팁', 'FAQ', and '내 샵'.

샵 디자인

- ① **샵 디자인** > **샵 디자인 변경**을 클릭해 주세요.
- ② 샵 이름, 샵 URL, SNS 주소, 로고, 배너, 프로필을 설정해 주세요.
- ③ **변경**을 클릭해 주세요.
- ④ 적용된 디자인을 확인해 주세요.

샵 디자인

- 샵 디자인 변경
- 상품 만들기
- 상품 정렬
- 주문 내역
- 정산
- 정산 내역
- 출금신청
- 계좌 정보 등록
- 통계
- 유튜브에서 판매
- 신고 접수
- 1:1 문의
- 마플샵 셀러 가이드
- 셀러 팁
- FAQ
- 내 샵

Seller Studio

샵 디자인
프로필·로고·배너 등을 변경하여 샵을 디자인해보세요.

샵 디자인 변경

MARPPLE UNIVERSE

상품 커뮤니티 리뷰

전체 의류 폰케이스/테크 패션잡화 홈데코/리빙 문구/오피스 디지털굿즈

상품 (23)

유니버스 블루티 젤란 라이트 후드(남녀... ₩ 30,900

아이폰 슬라이드 케이스 아이폰 슬라이드 케이스 ₩ 38,900

로고 · 배너 · SNS 변경

샵 이름
마플 유니버스

샵 URL
marppleuniverse

대표 SNS 주소
ex) https://marpple.shop

로고 이미지 업로드 (최소 높이 28px, 최대 높이 56px)

MARPPLE UNIVERSE

파일 선택 선택된 파일 없음


배너 이미지 업로드 (최소 1120 * 400px, 최대 2240 * 800px)

파일 선택 선택된 파일 없음

프로필 이미지 (최소 400px * 400px, 최대 800 * 800px)

파일 선택 선택된 파일 없음

취소 변경



의류

- 티셔츠/셔츠
- 맨투맨/후드/집업
- 바지

폰케이스/테크

- 아이폰
- 갤럭시
- LG
- 스마트톡
- 폰스트랩
- 에어팟/버즈

패션잡화

- 스카프
- 모자
- 마스크
- 가방
- 파우치
- PVC 지갑
- 캐리어 커버
- 슬리퍼
- 키링

홈데코/리빙

- 쿠션
- 페브릭 포스터
- 담요/블랭킷
- 앞치마
- 머그컵
- 코스터
- 마그넷
- 시계

문구/오피스

- 엽서
- 노트
- 틴케이스
- 포토카드
- 마우스 패드
- 노트북 케이스
- 거울/핀버튼

액자

- 크로마눅스 액자
- 포토타일 액자

주얼리

- 주얼리

키즈/애견

- 티셔츠/셔츠
- 맨투맨/후드/집업
- 애견

디지털굿즈

- 스마트폰
- 태블릿
- PC
- 워치

스포츠웨어

- 스포츠웨어
- 팬츠/레깅스
- 탑/티셔츠

상품판매

상품 만들기

- ① 셀러스튜디오 홈 메뉴에서 **상품 만들기**를 클릭해 주세요.
- ② + 버튼을 클릭해 주세요.
- ③ 카테고리에서 판매할 상품을 선택해 주세요.
- ④ 이미지 또는 텍스트로 상품을 디자인해 주세요.

디자인 위치

인쇄 위치를 설정할 수 있습니다.
상품에 따라 인쇄할 수 있는 위치가 다를 수 있습니다.

상품 컬러

상품의 컬러를 변경할 수 있습니다.

이미지 업로드

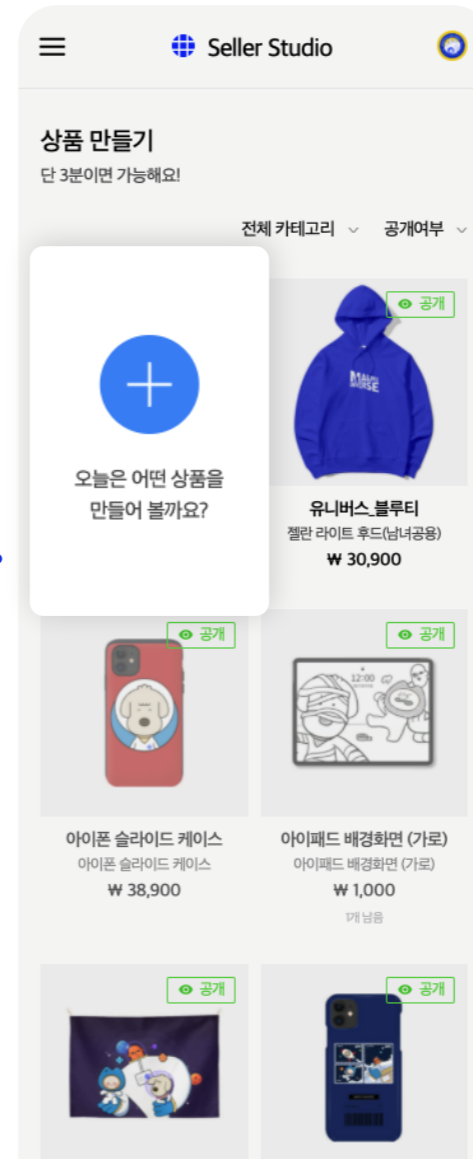
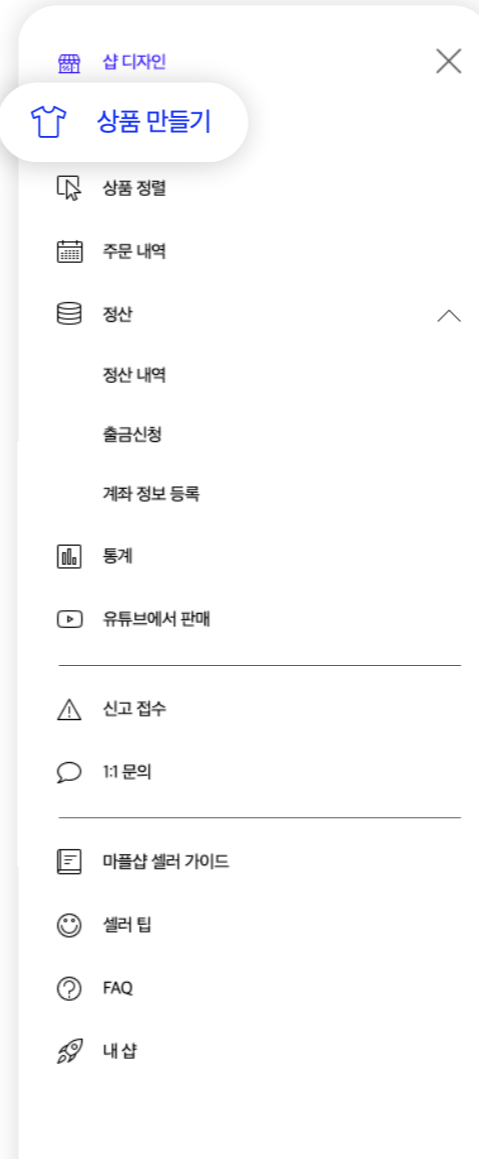
나의 이미지 파일을 업로드할 수 있습니다.
(JPEG/PNG/AI 최대 25MB)

내이미지

업로드한 이미지 파일이 저장되는 곳입니다.

텍스트

마플샵에서 제공하는 폰트로
제품에 텍스트를 적을 수 있습니다.



판매가격 설정

상품 공개 여부 상품의 공개 여부를 선택할 수 있습니다.

디자인 이름 기입한 내용이 상품명으로 노출됩니다.

디자인 가격 설정 콘텐츠에 대한 가격을 설정할 수 있습니다.
기입한 가격과 상품 기본 가격이 더해져 소비자 가격이 됩니다.

한정 판매 **기간 한정 판매**
원하는 판매 일정 및 시간을 상품별로 설정할 수 있습니다.
상품 공개 시간을 설정하여 출시 일정을 알리거나
라이브방송 시간 동안만 판매하는 데 활용할 수 있습니다.

수량 한정 판매
상품별로 판매하고자 하는 수량을 설정할 수 있으며
판매 기간과 수량을 동시에 세팅할 수 있습니다.

ex) 50개 수량 한정 판매 시, 50개 모두 판매되면 구매가 불가능합니다.

※ 한정 판매 여부에 상관없이 상품은 일주일 단위로 제작&배송됩니다.

←
상품 정보 입력
×



● 기본 이미지로 지정

상품 공개 여부

공개 비공개

배송 기간 노출

공개 비공개

디자인 이름 다국어 지원 (선택 사항)

마플 유니버스 티셔츠

English

日本語

←
상품 정보 입력
×

판매 색상 선택 다중 선택 가능

화이트 블랙 네이비

대표 색상 선택

화이트

인쇄 불가능 색상

화이트 블랙 네이비

디자인 가격 최소 ₩ 1,000~ 최대 ₩ 100

1000

판매 수량별 수익

판매 수량	1개 당 기본 제작 단가	1개 당 기업 제작 단가
1	₩ 16,500	₩ 15,840
10	₩ 16,100	₩ 15,456
20	₩ 15,700	₩ 15,072
50	₩ 15,200	₩ 14,592
100	₩ 14,500	₩ 13,920

한정 판매 설정

기간 수량

상품판매 스토리텔링

• 상품 스토리 작성하기

판매하는 디자인, 콘텐츠, 프로젝트에 대한 스토리를 작성해 주세요.
유튜브, 페이스북, 인스타, 트위터 등의 SNS 콘텐츠도 함께 등록하실 수 있습니다.
기존 창작물이나 창작자를 소개하는 영상도 좋습니다.
팬들, 후원자, 구매자들에게 들려주고 싶은 이야기를 작성해 주세요.

상품 정보 수정 ✕

디자인 스토리 작성하기

언어별 스토리 설정

한국어
 English
 日本語

제목을 작성해주세요.

내용을 작성해주세요.

SNS에 올린 글 가져오기

▶ ex) <https://youtu.be/KOOnaGsvaL4>

📷 ex) <https://www.instagram.com/p/B6SMBvlgxzk>

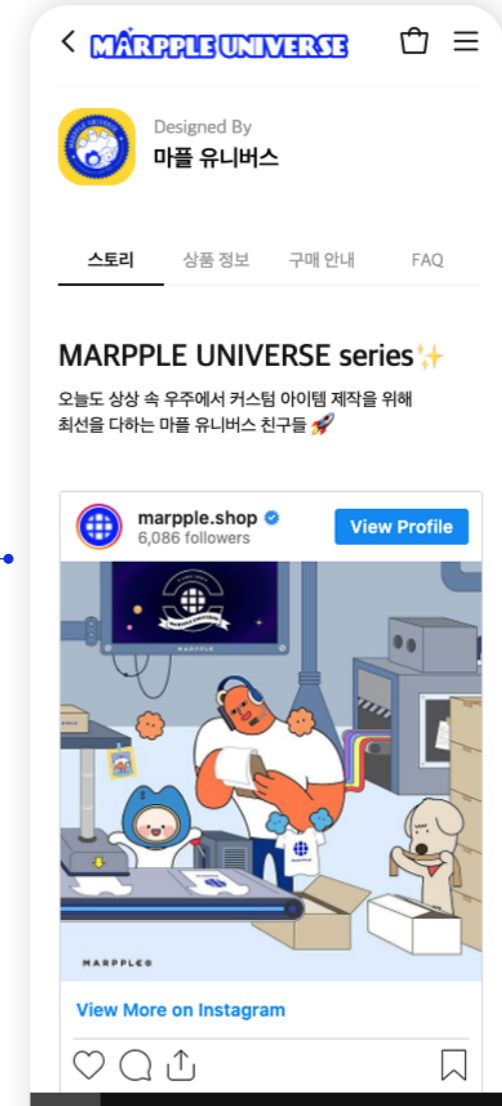
🐦 ex) https://twitter.com/marpple_life/status/12228141

f ex) <https://www.facebook.com/marpplecom/videos>

이미지 첨부

JPG, JPEG, PNG, GIF 파일선택

취소
완료
⋮



• 높은 퀄리티의 상품을 만들기 위한 이미지 파일 저장하기

파일 형식	고해상도 PNG파일 또는 고해상도 JPEG파일
컬러 모드	CMYK모드
용량	25MB 이내
사이즈	2,000px ~ 4,000px 이내
내보내기	CMYK로 작업후 웹용으로 저장 → PNG 파일



※ 주의사항

- ① 이미지 비율은 원본 작업비율에 맞춰 2000px ~ 4000px로 조정해 주세요.
- ② 작업용 데이터는 원본(예: TIFF 또는 PSD파일)으로 작업하시길 권장합니다. 또한 파일을 CMYK모드에서 배경이 투명한 웹용 PNG파일로 저장해 주세요.
- ③ 투명한 배경이 필요하지 않거나 배경이 Full Color라면 '고해상도 & JPEG파일 & 50MB 이내로' 저장해 주세요.
- ④ 원본 작업 시 포토샵 등의 그래픽툴에서 리샘플링하거나 픽셀 크기를 강제로 늘리면 낮은 품질의 제품으로 제작될 수 있습니다.

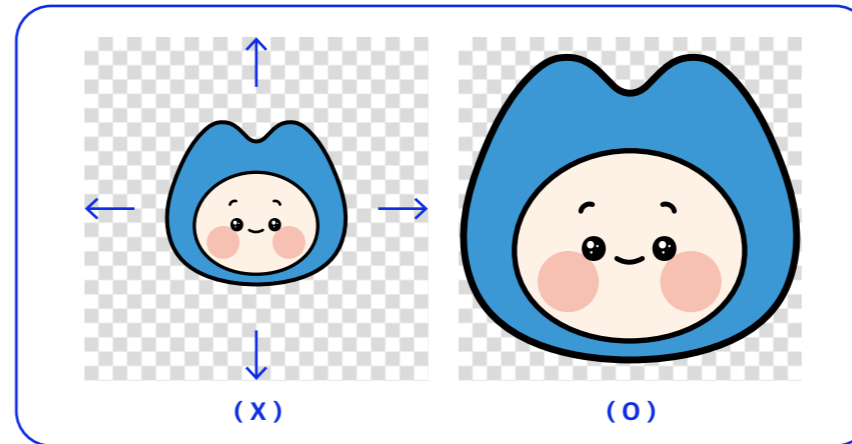
상품판매

이미지 파일 만들기

- 이미지 배경은 **100% 투명하게, PNG 파일**로 저장해 주세요. (배경 레이어를 모두 지운 상태에서 저장합니다.)
- 배경이 불투명하거나 컬러가 있다면 실제 작업 시 **배경도 포함되어 인쇄**됩니다.
- 이미지의 **여백은 최소화**해야 최대크기로 인쇄할 수 있습니다. (여백도 인쇄영역에 포함됩니다.)
- 원본 작품이 디지털이 아닌 경우, **디지털 사진 촬영**을 하거나 **작품 스캔 작업**이 필요합니다.
- 이미지를 왜곡하지 않는 렌즈를 사용해 주세요.
- 포토샵 등의 그래픽 작업툴에서 **원본에 최대한 가깝게 컬러 편집**해 주세요.
- 만일의 상황을 대비해 **종이에 먼저 출력하여 확인**하는 것이 좋습니다.



이미지 이외 배경 부분을 제거하고 투명하게 저장합니다.
이미지 배경이 있게 저장하면 인쇄 시 배경 인쇄됩니다.



이미지의 여백은 최대한 줄여서 저장합니다.



이미지를 PNG파일로 저장합니다.

• 스마트폰 이미지 기본 요구 사항

이미지 비율 9 : 20

이미지 해상도 1284px X 2778px

이미지 용량 25MB 이하

※ 작업 시 유의사항

- ① 이미지 다운로드 시 9:20 비율로 크롭되어 저장됩니다.
- ② 기종에 따라 비율이 상이할 수 있으며, 이미지가 잘리거나 축소될 수 있습니다.
- ③ 이미지 사이즈를 조정하여 화면에 맞춰주세요.



• 아이패드 가로형 이미지 기본 요구 사항


이미지 비율 4 : 3

이미지 해상도 2732px X 2048px (최소)

이미지 용량 25MB 이하

※ 작업 시 유의사항

- ① 이미지 다운로드 시 4:3 비율로 크롭되어 저장됩니다.
- ② 기종에 따라 비율이 상이할 수 있으며, 이미지가 잘리거나 축소될 수 있습니다.
- ③ 이미지 사이즈를 조정하여 화면에 맞춰주세요.



상품 수정하기

- 셀러스튜디오 홈 메뉴 > 상품 만들기에서 내가 만들었던 상품을 클릭하여 정보를 수정해 주세요.

디자인 수정

우측 상단의 메뉴 버튼을 클릭하여 디자인을 수정해 주세요.
고객이 이미 상품을 장바구니에 담았다면,
디자인을 수정할 수 없습니다.

이 디자인으로 다른 상품 만들기

해당 디자인을 다른 상품에 적용할 수 있습니다.

상품 복제

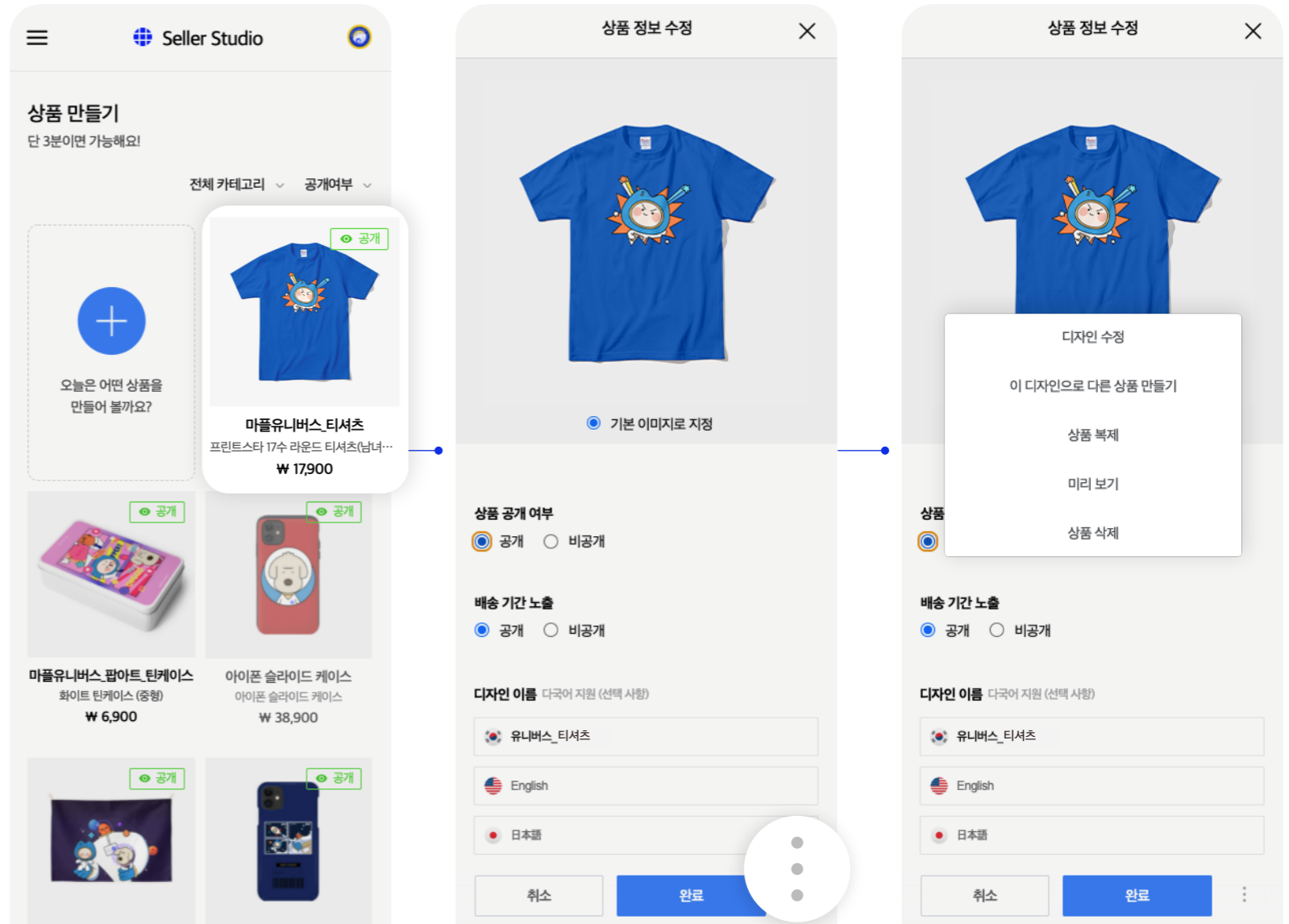
상품을 복제합니다.

미리 보기

샵에서 보여질 상품 페이지를 미리 확인할 수 있습니다.

상품 삭제

상품을 삭제합니다.
고객이 이미 상품을 장바구니에 담았다면,
상품을 삭제할 수 없습니다.



- 상품을 본격적으로 판매하기 전에 샘플을 만들어보세요. 상품의 공개 여부에 따라 샘플 신청 방법이 다릅니다.

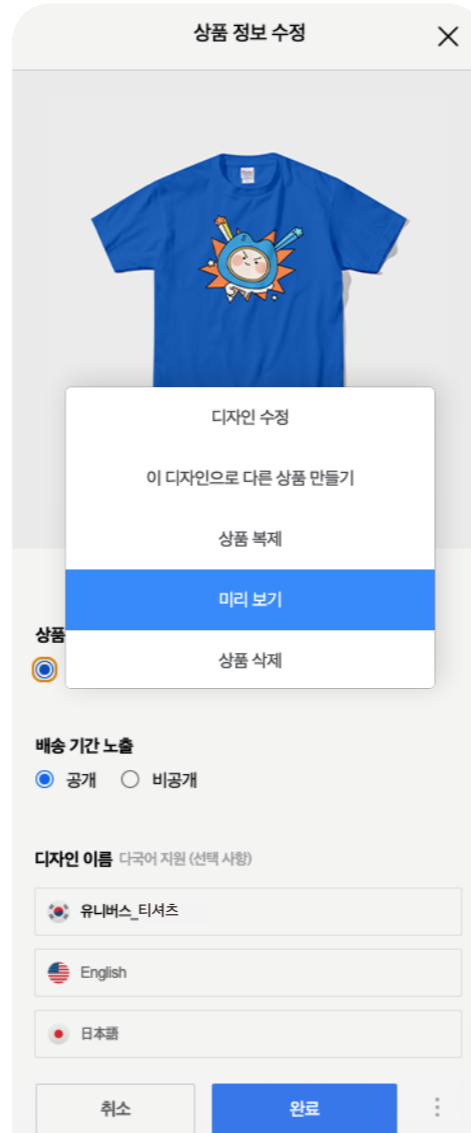
① 비공개 중인 상품

셀러스튜디오 홈 메뉴 > 상품 만들기 > 비공개 중인 상품을 선택합니다.
우측 상단의 메뉴에서 '미리보기'를 클릭해 주세요.
미리보기 화면에서 상품을 장바구니에 담아 결제해 주세요.

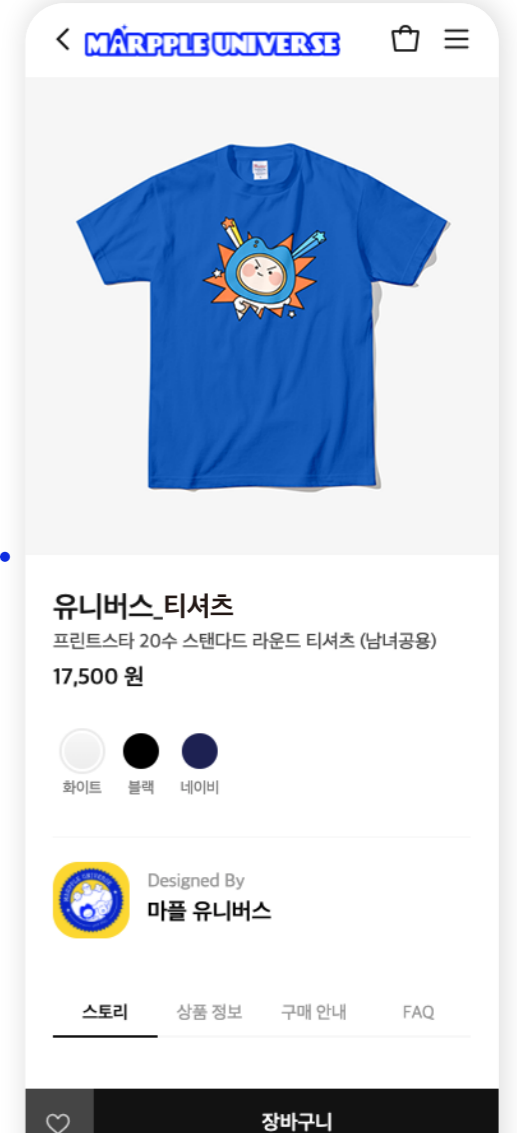
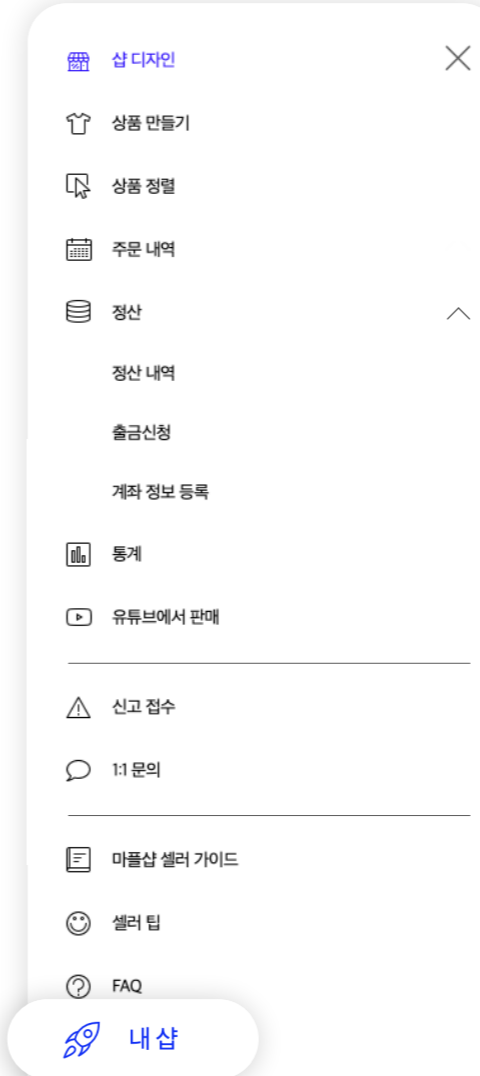
② 공개 중인 상품

셀러스튜디오 홈 메뉴 > '내샵 보기'를 클릭해 주세요.
내샵에서 상품을 장바구니에 담아 결제해 주세요.

① 비공개 중인 상품



② 공개 중인 상품



상품판매

유튜브에서 판매

- 마플샵에서 판매하는 상품을 운영 중인 셀러의 유튜브와 연동할 수 있습니다. 단, 유튜브 구독자 1천명 이상의 채널만 가능합니다.

① 채널 ID 연동 하기

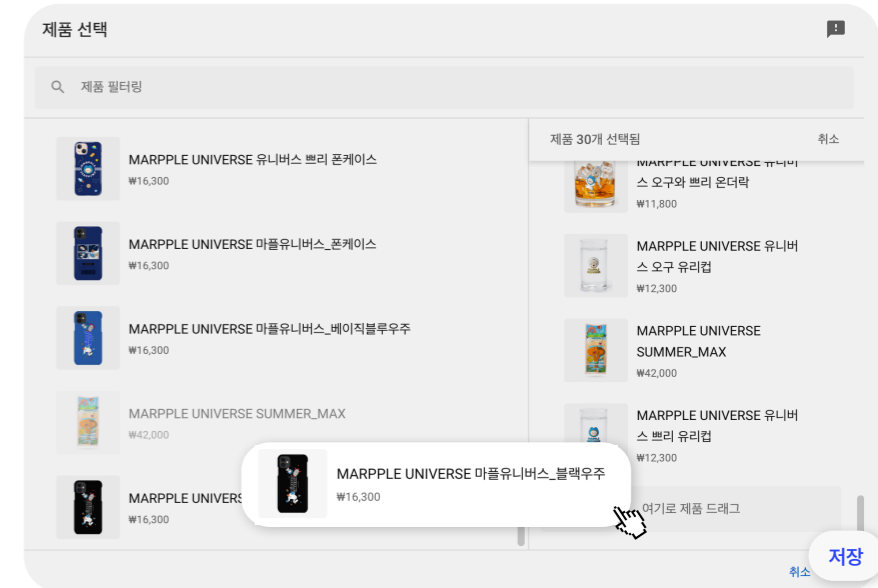
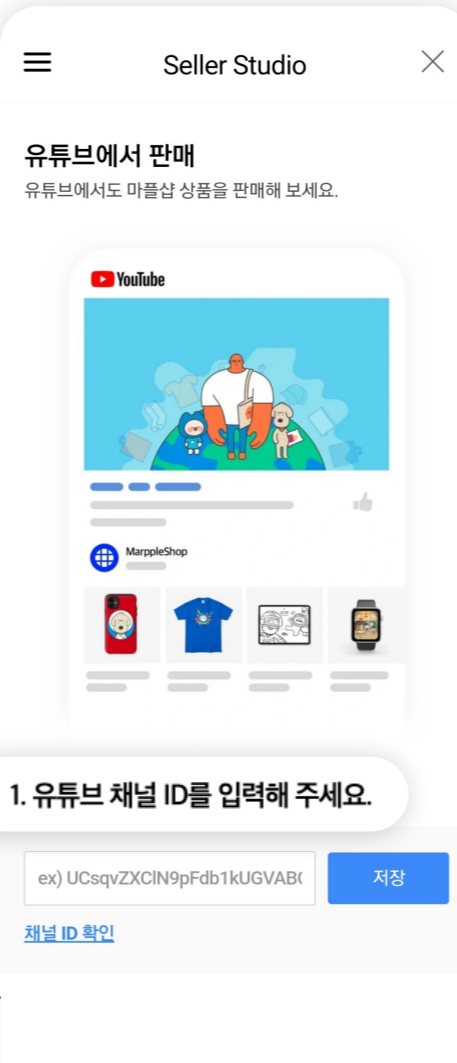
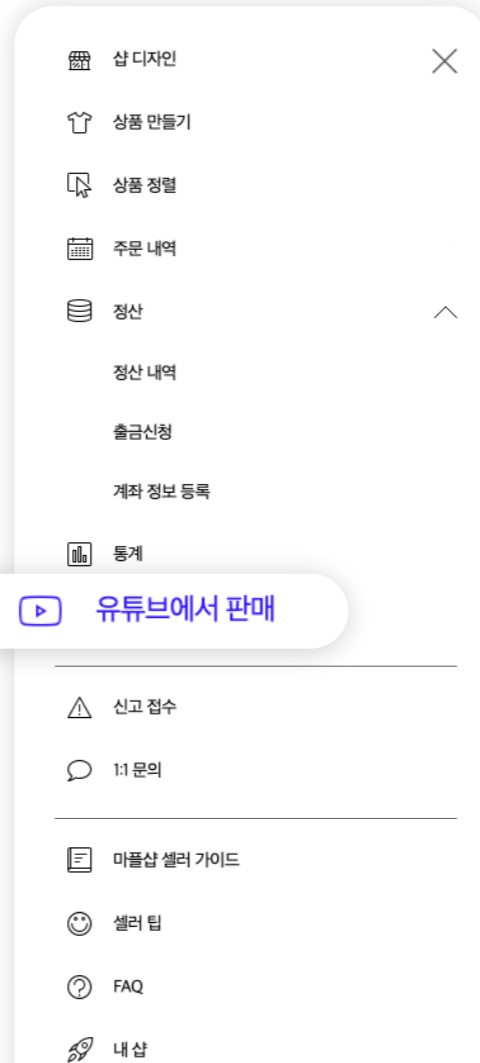
셀러스튜디오 홈 메뉴 > 유튜브에서 판매하기에서 현재 운영 중인 채널 ID를 입력해 주세요. 유튜브 팀에서 1~3일 간 심사를 합니다.

② 유튜브 스튜디오에서 마플샵 연동하기

1차 심사가 끝나면 유튜브 스튜디오 > 수익 창출 > 상품 > 시작하기 > 스토어 선택 > MarppleShop을 선택해주세요.

③ 상품 정렬하기

연동이 끝나면 연동할 상품을 선택할 수 있습니다. 정렬이 완료되면 다시 유튜브에서 1~5일 간 심사를 합니다.



수익 및 정산 가이드

판매 수익

- 소비자 가격은 상품 기본 가격과 셀러가 정한 디자인 가격을 합한 가격입니다.

$$\text{상품 기본 가격} + \text{디자인 가격} = \text{소비자 가격}$$

① **상품 기본 가격**: 서비스와 상품의 공급과 관련된 제반 비용으로 다음을 포함하고 있습니다.

마플샵 구축비용, 서비스 홍보비용, 디자인개발비용, 무지 상품가격, 상품 제작 비용(인쇄비용 포함), 물류창고 운영비용, 배송, 교환, 반품 및 고객센터 운영비용 등.

② **디자인 가격**: 마플샵 셀러가 설정한 자신의 디자인 가격

③ **소비자 가격**: 셀러샵에서 소비자가 구매하는 가격

- 디자인 판매 가격 설정 방법은?

상품을 만들고 난 후 정보를 입력할 때 디자인 가격을 설정합니다. 디자인 판매 가격은 최소 1,000원부터 최대 100,000원까지 정할 수 있습니다.

$$10,000\text{원} + 12,000\text{원} = 22,000\text{원}$$

예를 들어, 셀러가 판매할 티셔츠의 마플샵 상품 기본 가격이 ₩10,000원이고 디자인 가격을 ₩12,000원으로 책정했다면 소비자 가격은 ₩22,000원이 됩니다.

티셔츠가 30장이 팔리면 셀러는 디자인 가격에 판매 수량을 곱한 ₩360,000원의 수익이 발생하는 것입니다.

수익 및 정산 가이드

수수료 및 정산


실물 굿즈의 경우 디자인 가격에 대한 별도의 수수료는 없습니다.
다만, 디지털 굿즈의 경우 수수료는 400원입니다.

• 개인 마플샵 셀러



- ※ PG사를 통한 결제의 경우 PG사 수수료(실비)가 차감됩니다.
- ※ 부가세 및 원천징수세는 출금을 신청한 시점에 계산됩니다.
- ※ 원천세는 마플샵에서 신고 납부해드립니다.

• 사업자 마플샵 셀러



- ※ 법인 또는 개인 사업자의 경우 세금계산서 발행 후 출금이 이루어집니다.
- ※ 정산 가능 금액은 부가세 포함 금액입니다.
- ※ 세금계산서 발행 시 부가세 포함된 총액으로 발행해주셔야 합니다.

수익 및 정산 가이드

추가 판매 수익

- 공동구매 방식으로 판매되므로 판매 수량에 따라 추가 수익이 발생합니다.

예를 들어, 50개가 팔렸다면 판매 수익 ₩500,000원에 ₩140,000원이 추가 수익으로 발생합니다.

※ 제품별로 추가 수익률이 다릅니다.

※ 디자인 가격 설정 시 해당 제품의 추가 수익 금액을 도표로 확인하실 수 있습니다.

판매 수량별 수익 (예시)

판매 수량	판매 수익 (판매수량 x 디자인 가격)	추가 판매 수익	총 판매 수익	비고 (1개당 판매수익)
1	10,000원	-	10,000원	10,000원
10	100,000원	9,000원	109,000원	10,900원
20	200,000원	32,000원	232,000원	11,600원
50	500,000원	140,000원	640,000원	12,800원
100	1,000,000원	420,000원	1,420,000원	14,200원

• 이런 이미지는 피해 주세요!

욕설, 폭언, 특정인에 대한 **모욕이나 비방**이 담긴 콘텐츠

범죄, 폭력 등 **불법적인 행동을 옹호**하거나 **반사회적인 내용**이 담긴 콘텐츠

지나친 노출, 노골적인 성적 묘사 등 예술의 목적이 없고 미풍양속에 반하는 콘텐츠

타인의 저작권을 침해한 콘텐츠 및 기타 **저작권법에 위배**되는 콘텐츠

과하게 **폭력적인** 이미지 또는 텍스트

타인을 괴롭히거나 위협하는 내용 또는 인종, 성별, 종교, 국적, 성적 지향, 장애 등에 대해 **차별이나 비하**의 내용이 담긴 콘텐츠

당사가 내부적으로 부적절하다고 판단하는 콘텐츠

상기 기준에 해당하는 콘텐츠는 판매가 거부될 수 있습니다.

• 마지막으로 꼭 한 번 확인해 주세요!

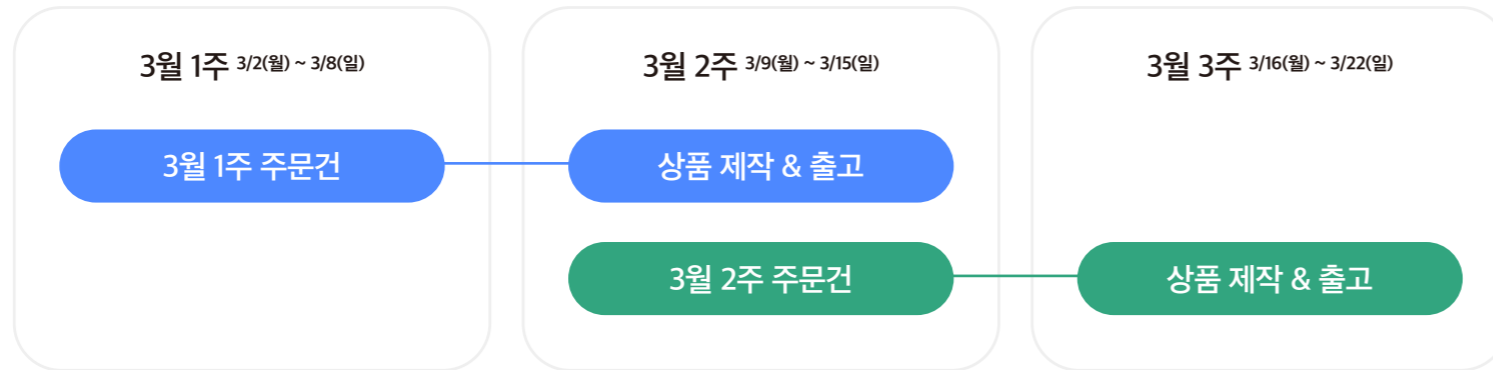
작업 된 최종 업로드 파일을 꼼꼼하게 확인합니다.

파일에 원하지 않는 스팟이나 글씨, 불필요한 배경 컬러가 없는지 점검해 주세요.

업로드된 파일은 즉시 고객에게 판매될 수 있으며 주문접수 이후에 제작에 들어가면 수정이 어려우니 재확인 부탁드립니다.

제작기간 및 출고

- 마플샵의 모든 상품은 일주일 단위로 제작 & 배송됩니다.



마플샵은 한 주 동안 발생된 주문을 그 다음 주에 취합하여 제작합니다.

예를 들어, 3월 첫째 주 [3월 2일 (월) ~ 3월 8일 (일)] 에 들어온 주문은 3월 둘째 주에 제작 & 출고됩니다.

※ 상품이 제작되고 출고되기까지 3 ~ 5일 소요되며, 이는 내부 사정에 따라 변동될 수 있습니다.

※ 10건 이상의 대량 주문 건에 대한 추가 수익 또한 일주일 단위로 적용됩니다.

Q. 내 샵에서 나의 굿즈를 구매한 회원의 정보를 받을 수 있나요?

마플샵의 회원정보는 「전자상거래 등에서의 소비자보호에 관한 법률」 의거하여 공개할 수 없습니다.

Q. 디자인 판매 가격을 변경할 수 있나요?

판매 시작 전에는 가능하지만, 이미 판매되고 있는 **상품의 가격은 변경할 수 없습니다.**

Q. 판매 가능한 상품은 몇 개인가요?

의류, 폰케이스, 스티커, 디지털 굿즈 등 **800여 가지 상품**을 판매하실 수 있습니다.

추후에 더 많은 상품이 추가될 예정입니다.

Q. 마플샵을 통해 판매하는 상품의 저작권은 마플샵이 소유하나요?

마플샵은 콘텐츠에 대한 저작권을 보유하지 않습니다.

저작권은 콘텐츠를 제작한 **개인 또는 기업**이 보유합니다.

단, 마케팅 활용에 동의해 주셨다면 셀러의 사진 & 정보 또는 상품은 마플샵 홍보 목적으로 사용될 수 있습니다.

Q. 나의 굿즈를 해외에도 판매할 수 있나요?

네, 가능합니다. 마플샵은 미국, 호주 등 총 91개 국가로 **해외 배송을 지원**합니다.

자세한 내용은 FAQ → 판매상품 만들기 항목을 참고해 주세요.

※ 셀러스튜디오 → FAQ 에서 더 많은 내용을 확인하실 수 있습니다.

※ 추가 문의 사항은 셀러스튜디오 → 1:1 채팅, 메일 (partner@marppleshop.com) 또는 연락 (070-7848-0292) 주시면 답변 드리겠습니다.

CONTACT



CALL 070-7848-0292

E-MAIL partner@marppleshop.com